

BPE

BOLETA DE PAGO ELECTRÓNICO



DIRECCIÓN REGIONAL DE EDUCACIÓN

Boleta de Pago Electrónico

En este sistema usted podrá consultar sus boletas de pago.

 Recuérdame

[¿No tiene usuario y contraseña? Solicitalo aquí.](#)

[Olvide mi contraseña.](#) [Validar Boleta.](#)

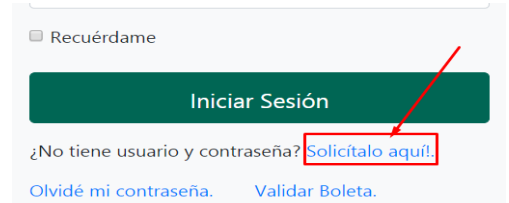
© 2019-2021

Manual del Usuario

"Año de la lucha contra la corrupción e impunidad"

I. CREACIÓN DE CUENTA:

- a. Para crear su cuenta en el Sistema de Boleta de Pago Electrónico, debe ingresar a la plataforma bpe.dresanmartin.gob.pe luego en Solicítalo aquí.



- b. Digite sus datos personales requeridos en el formulario de solicitud.

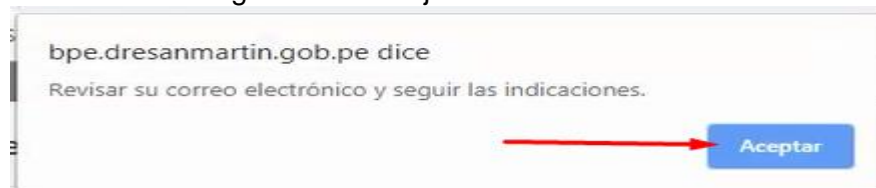


Es importante revisar que los datos ingresados sean correctos para que pueda continuar con el proceso, caso contrario se mostrará un mensaje de corrección de datos clic en enviar solicitud.

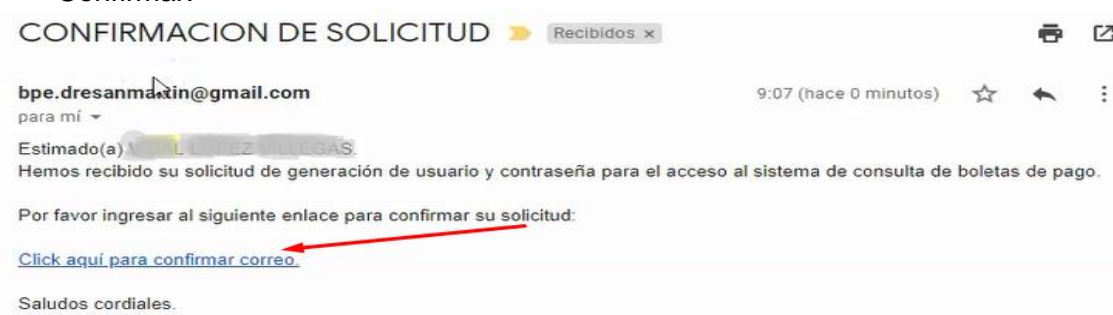
- c. Se mostrará los términos de uso, clic en Aceptar Términos.



- d. Se mostrará el siguiente mensaje:



- e. Luego revise el buzón de su correo electrónico, abra el correo y de un clic en Confirmar:

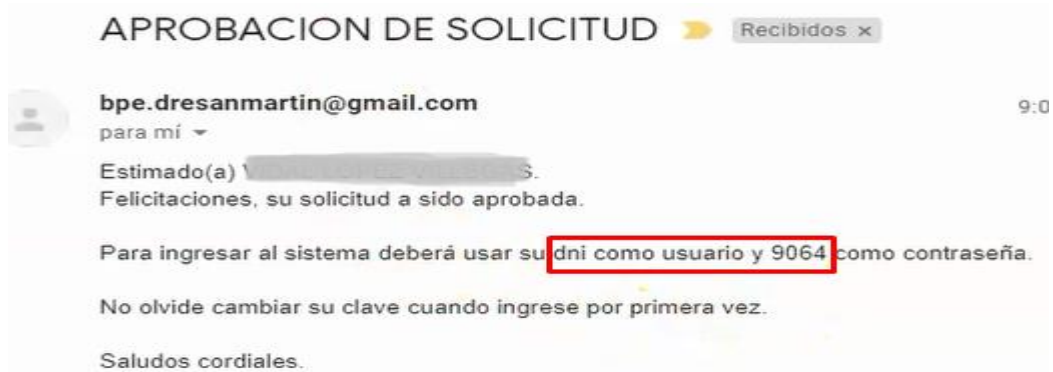


"Año de la lucha contra la corrupción e impunidad"

- f. Se mostrará el siguiente mensaje, haga clic en Volver al Inicio



- g. Nuevamente revise su bandeja, le debe haber llegado un segundo correo con sus credenciales de acceso:

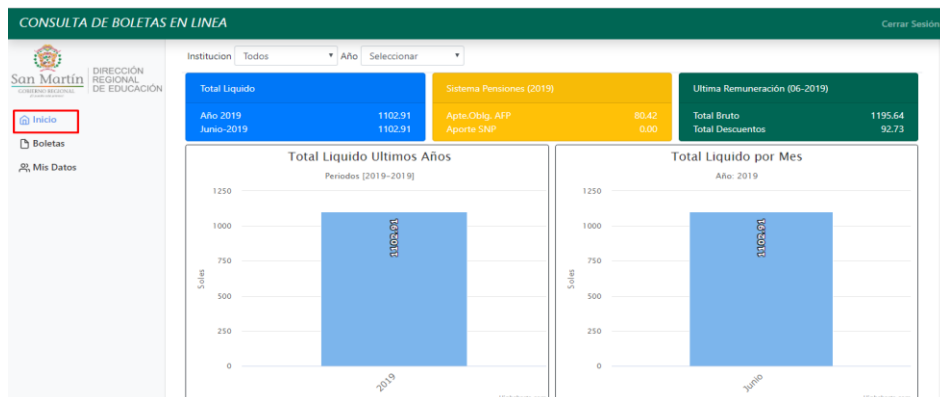


II. ACCESO A LA PLATAFORMA:

- 2.1. **Formulario de Inicio:** Digitamos los 8 digitos del DNI y la contraseña asignada por defecto, hacer clic en Iniciar Sesión

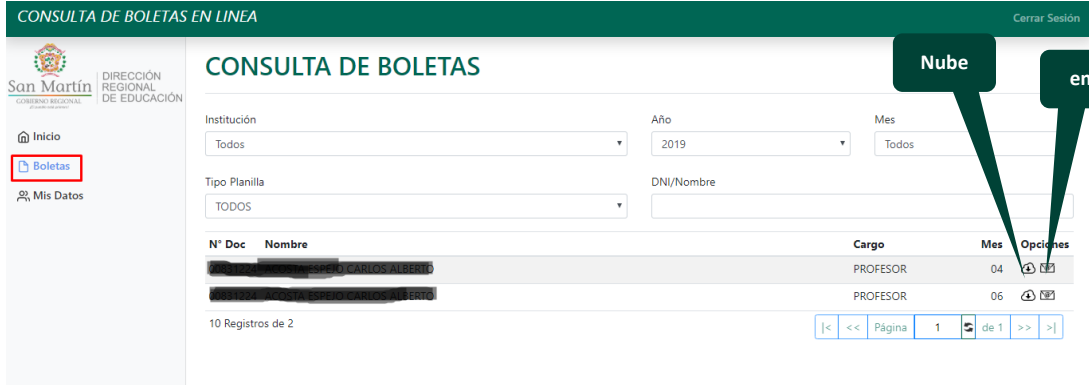


- 2.2. **Inicio:** Es la página por defecto de la plataforma, muestra el consolidado de pagos por años y meses.



"Año de la lucha contra la corrupción e impunidad"

2.3. Boletas: En esta sección el usuario podrá consultar sus boletas de pago. Haga Clic en el ícono nube para descargar e imprimir su Boleta de Pago, o hacer en el ícono email para enviarlo a su correo electrónico.



Al hacer clic en la nube, se mostrara la Boleta de Pago:

Al hacer clic en el icono email, la Boleta se enviará al correo electrónico. Se mostrará el siguiente mensaje:



bpe.dresanmartin.gob.pe dice

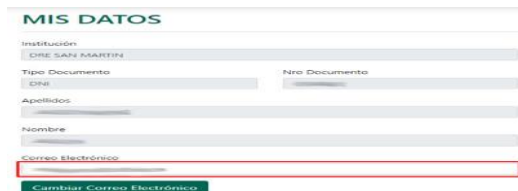
La boleta se envió a su correo electrónico correctamente

Aceptar

2.4. Mis datos: En esta sección el usuario puede cambiar su correo electrónico y/o contraseña:

2.3.1 Cambiar correo electrónico:

Digite el correo que quiere actualizar y de un clic en Cambia correo electrónico.



2.3.2 Cambiar contraseña: Digite su nueva contraseña, mínimo 4 y máximo 8 caracteres (pueden ser números, letras o una combinación de ambos) en ambos campos, luego haga clic en Cambiar contraseña

CAMBIAR CONTRASEÑA



"Año de la lucha contra la corrupción e impunidad"

- III. CERRAR SESIÓN:** Es responsabilidad del usuario Cerrar la Sesión del sistema para asegurarse que nadie más pueda ingresar a su cuenta.

